

สินทรัพย์ของสถาบันวัคซีนแห่งชาติ ประกอบด้วย

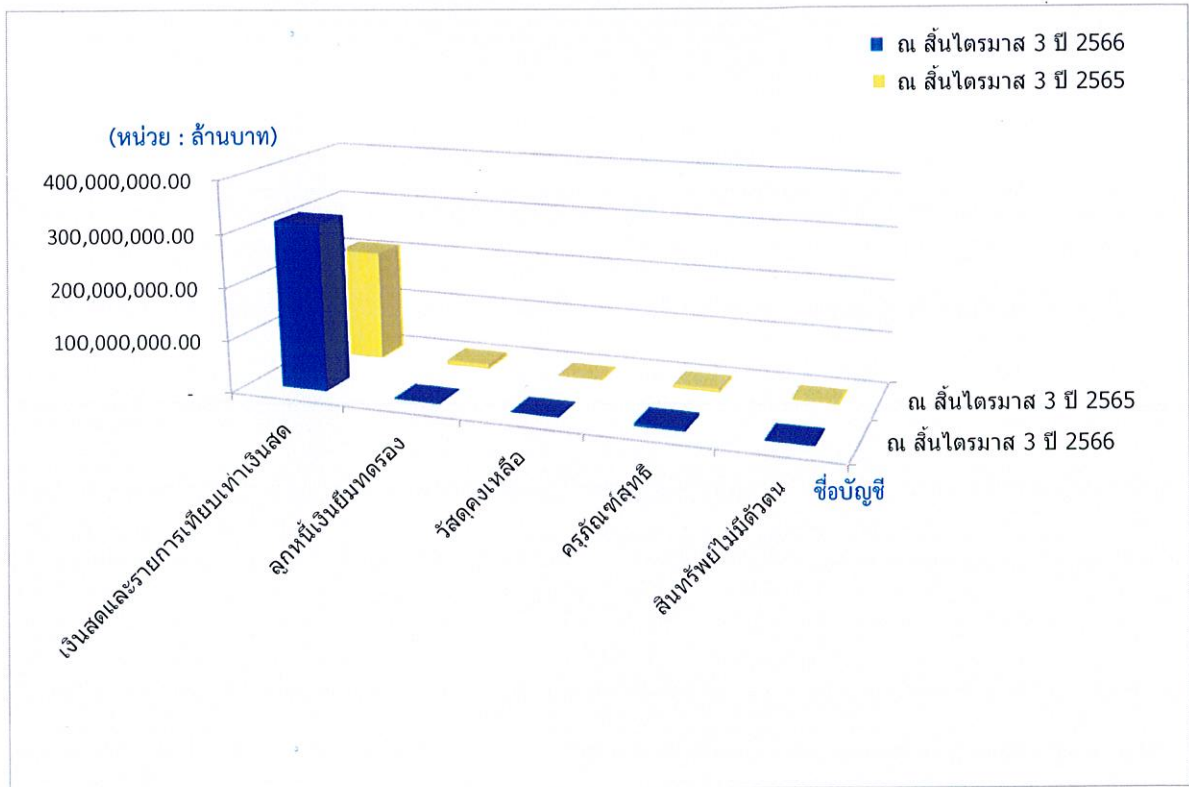
สินทรัพย์ของสถาบันวัคซีนแห่งชาติ ประกอบด้วย สินทรัพย์หมุนเวียนร้อยละ 98.18 และ 99.13 ของสินทรัพย์รวมไตรมาสที่ 3 สำหรับปีงบประมาณ พ.ศ. 2566 และ ปีงบประมาณ พ.ศ. 2565 ตามลำดับ โดยใน ไตรมาสที่ 3 ปีงบประมาณ พ.ศ. 2566 สินทรัพย์หมุนเวียนเพิ่มขึ้นจากปีงบประมาณ พ.ศ. 2565 จำนวน 97,9078 ล้านบาท หรือคิดเป็นร้อยละ 44.50 เนื่องจากในปีงบประมาณ พ.ศ. 2566 สถาบันวัคซีนแห่งชาติมีงานโครงการเพิ่มขึ้นคือ HIV และ HPV ที่อยู่ภายใต้สถาบันวัคซีนแห่งชาติ ทำให้ทรัพย์สินหมุนเวียนในไตรมาสที่ 3 ของปีงบประมาณ พ.ศ. 2566 เพิ่มขึ้น ในไตรมาสที่ 3 ของปีงบประมาณ พ.ศ. 2566 และ ปีงบประมาณ พ.ศ. 2566 สินทรัพย์ไม่หมุนเวียนในภาพรวมลดลงจากปีงบประมาณ พ.ศ. 2565 ร้อยละ 17.85 เนื่องจากในไตรมาสที่ 3 ของปีงบประมาณ พ.ศ. 2566 สินทรัพย์ไม่หมุนเวียนสถาบันวัคซีนแห่งชาติหมดอายุการใช้งาน ทำให้สินทรัพย์ไม่หมุนเวียนในภาพรวมลดลงจากปีงบประมาณ พ.ศ. 2565 และภาพรวมของสินทรัพย์รวมทั้งหมดลดลงจากปีงบประมาณ พ.ศ. 2565 เมื่อมาทำการวิเคราะห์ในรายตัวของสินทรัพย์จะทำให้ลดลงจากปี พ.ศ. 2565

หนี้สินและสินทรัพย์สุทธิของสถาบันวัคซีนแห่งชาติ ประกอบด้วย

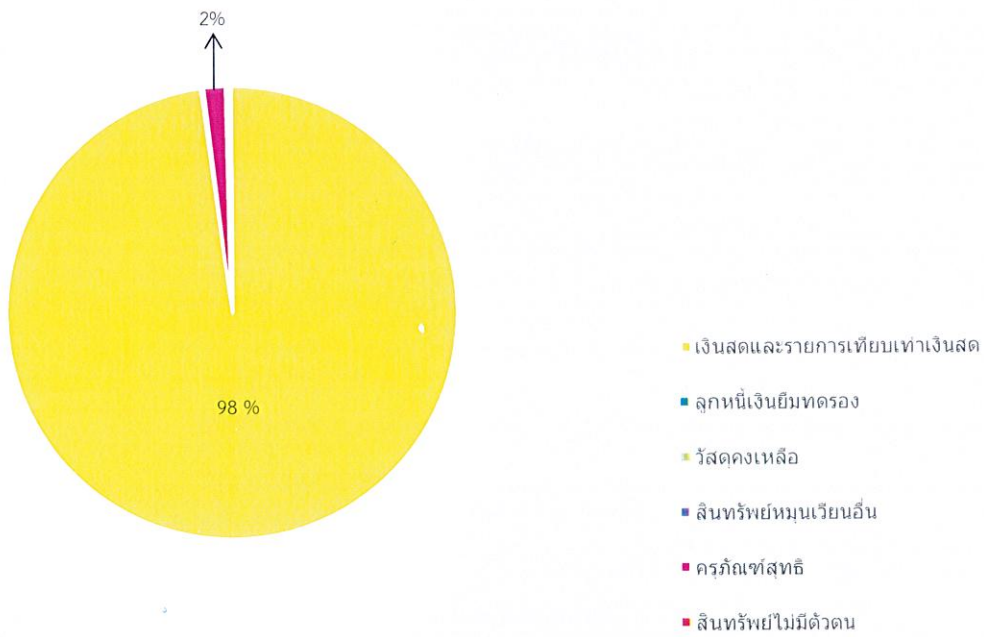
หนี้สินร้อยละ 77.49 และ 11.66 ของหนี้สินรวมในไตรมาสที่ 3 สำหรับปีงบประมาณ พ.ศ. 2566 และ ปีงบประมาณ พ.ศ. 2565 ตามลำดับ หนี้สินเพิ่มขึ้นจากปีงบประมาณ พ.ศ. 2565 จำนวน 150.0475 ล้านบาท หรือคิดเป็นร้อยละ 148.72 เนื่องจากสถาบันบันทึกการรับรู้หนี้สินที่ถึงกำหนดระยะเวลาของหน่วยงานผู้รับทุนส่งเอกสารเพื่อเบิกจ่าย

สินทรัพย์สุทธิ/ส่วนทุน ร้อยละ 22.51 และ 88.34 ในไตรมาสที่ 3 ของปีงบประมาณ พ.ศ. 2566 และ ปีงบประมาณ พ.ศ. 2565 ตามลำดับ โดยในปีงบประมาณ พ.ศ. 2566 สินทรัพย์สุทธิ/ส่วนทุน ลดลงจากปีงบประมาณ พ.ศ. 2565 จำนวน (53.4213) ล้านบาท หรือคิดเป็นร้อยละ (42.29) และรายได้สูง(ต่ำกว่า)ค่าใช้จ่ายสะสมร้อยละ (161.64) ของสินทรัพย์สุทธิ/ส่วนทุน เนื่องจากมีค่าใช้จ่ายที่สูงกว่ารายได้ในไตรมาสที่ 3 ทำให้สถาบันมีค่าใช้จ่ายสูงกว่ารายได้สะสม

แผนภูมิวิเคราะห์งบแสดงฐานะการเงิน

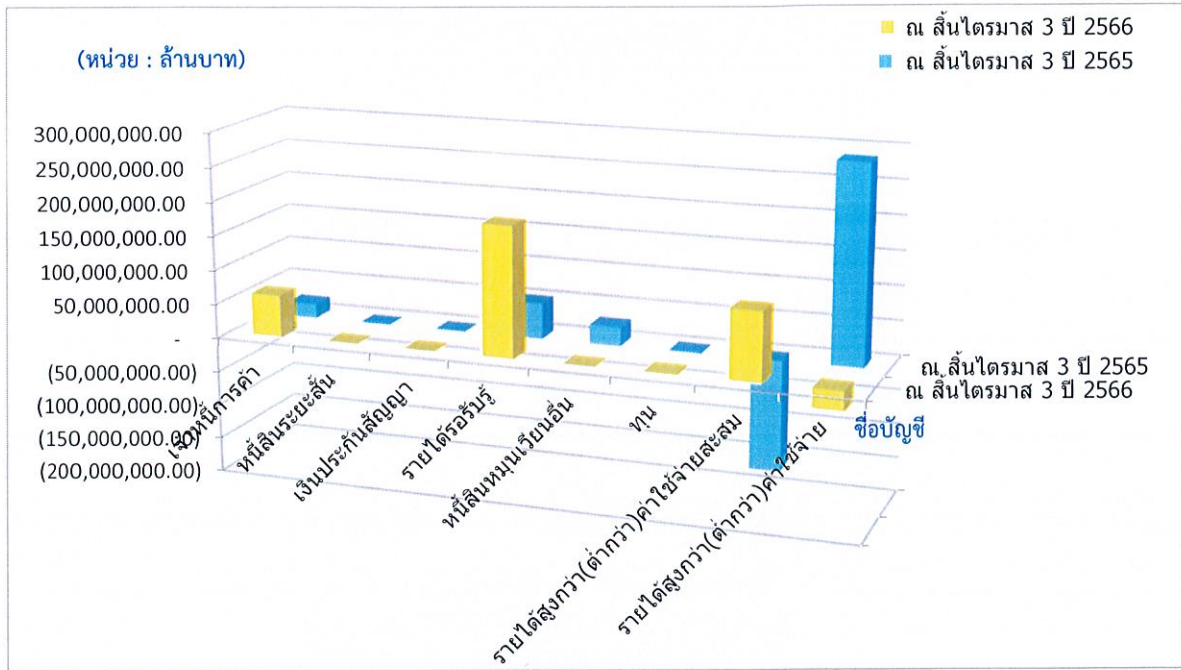


เปรียบเทียบสินทรัพย์ไตรมาสที่ 3 ปีงบประมาณ 2566 และ 2565

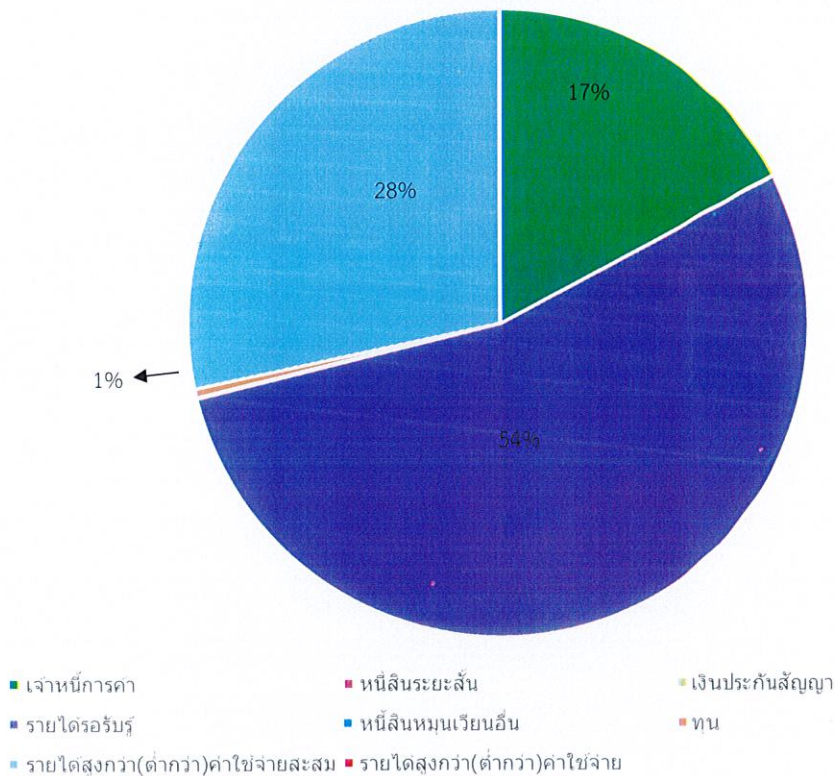


สัดส่วนสินทรัพย์แต่ละประเภทไตรมาสที่ 3 ปีงบประมาณ 2566

แผนภูมิวิเคราะห์งบแสดงฐานะการเงิน



เปรียบเทียบหนี้สินและสินทรัพย์สุทธิไตรมาสที่ 3 ปีงบประมาณ 2566 และ 2565



สัดส่วนหนี้สินและสินทรัพย์สุทธิแต่ละประเภทไตรมาสที่ 3 ปีงบประมาณ 2566

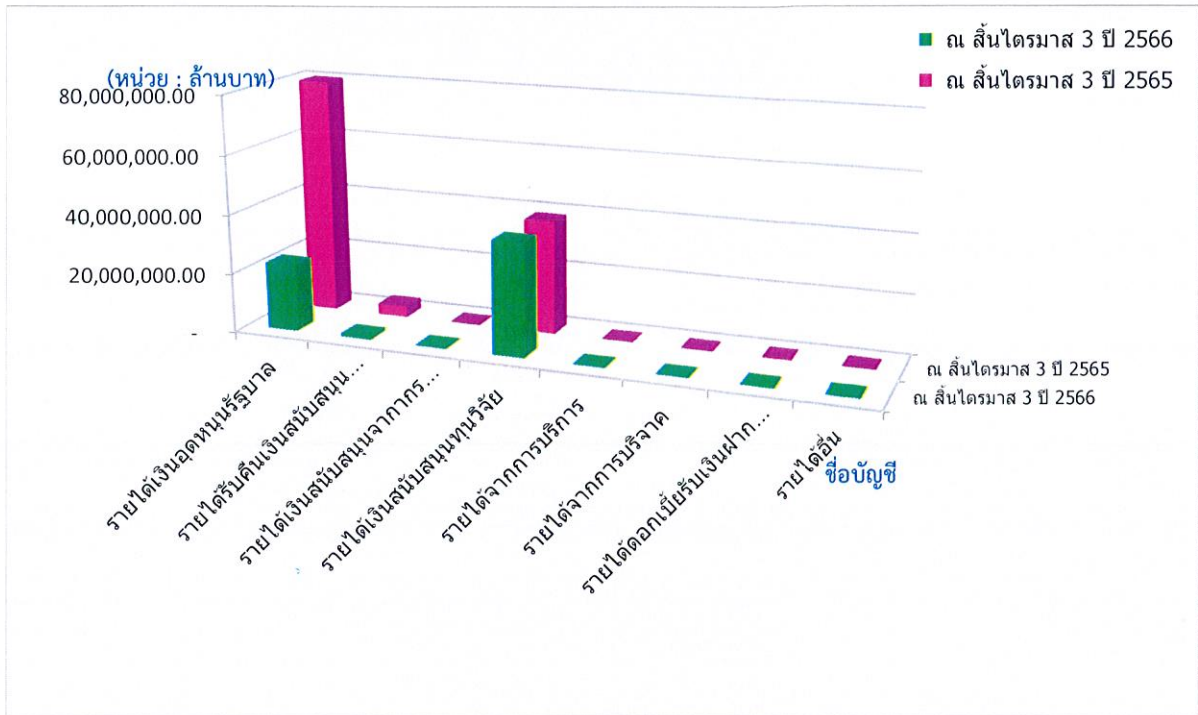
รายได้ของสถาบันวัคซีนแห่งชาติ ประกอบด้วย

- รายได้จากการทำงานรวม สำหรับปีงบประมาณ พ.ศ. 2566 ลดลงจากปีงบประมาณ พ.ศ. 2565 จำนวน 57.1036 ล้านบาท หรือคิดเป็นร้อยละ (71.51) เนื่องจากไตรมาสที่ 3 ปีงบประมาณ พ.ศ. 2565 สถาบันมีการเบิกเงินจากแหล่งเงินกู้ให้กับหน่วยงานผู้รับทุน

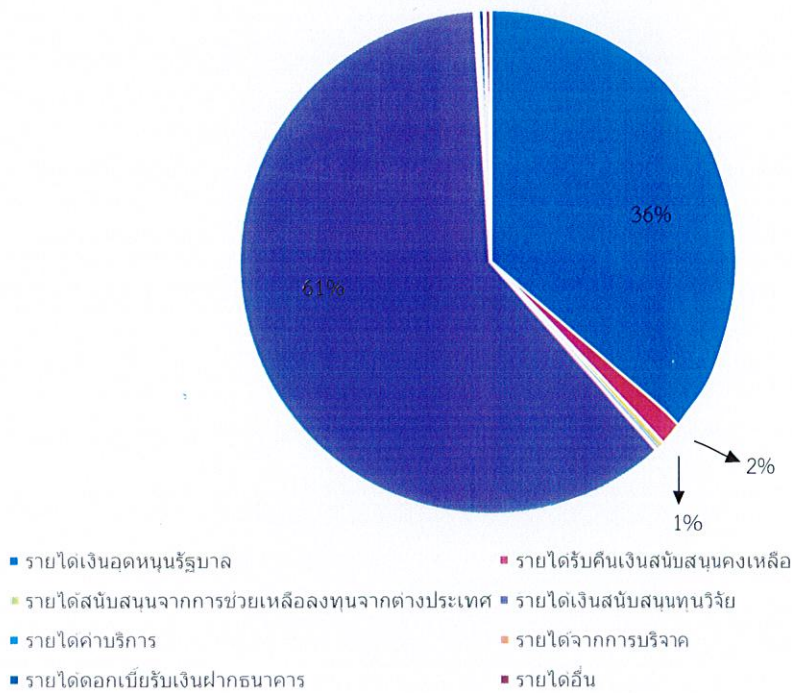
ค่าใช้จ่ายของสถาบันวัคซีนแห่งชาติ ประกอบด้วย

- ค่าใช้จ่ายจากการดำเนินงานร้อยละ 145.36 และร้อยละ 114.68 ของค่าใช้จ่ายจากการดำเนินงานทั้งหมดในไตรมาสที่ 3 สำหรับปีงบประมาณ พ.ศ. 2566 และ ปีงบประมาณ พ.ศ. 2565 ตามลำดับ โดยค่าใช้จ่ายจากการดำเนินงานในไตรมาสที่ 3 ของปีงบประมาณ พ.ศ. 2566 ประกอบด้วยค่าใช้จ่ายหลัก คือ ค่าใช้สอย จำนวน 84.9165 ล้านบาท ซึ่งเป็นค่าใช้จ่ายในสถาบันและค่าใช้จ่ายตามแผนยุทธศาสตร์ของสถาบัน (ค่าจ้างเหมาบริการ – บุคคลภายนอก ค่าใช้จ่ายเงินอุดหนุน – หน่วยงานรัฐ) เป็นค่าใช้จ่ายในการสนับสนุนวิจัยให้กับหน่วยงานต่าง ๆ และค่าใช้จ่ายในการประชุมของคณะกรรมการฯ และคณะอนุกรรมการฯ ของสถาบันวัคซีนแห่งชาติ ค่าใช้จ่ายดำเนินงานที่เบิกจ่ายรองเป็นลำดับที่ 2 คือ ค่าใช้จ่ายบุคลากร (ได้แก่รายการเงินเดือน ค่าล่วงเวลา เงินสมทบกองทุนสำรองเลี้ยงชีพ เงินช่วยการศึกษาบุตร ค่าสวัสดิการรักษายาบาล และค่าใช้จ่ายบุคลากรอื่น) จำนวน (0.1982 ล้านบาท) ซึ่งลดลงจากปีงบประมาณ พ.ศ. 2565 เนื่องจากการเบิกเงินในส่วน of ค่าเงินช่วยการศึกษาบุตร และค่าสวัสดิการรักษายาบาลลดลง

แผนภูมิวิเคราะห์งบรายได้และค่าใช้จ่าย

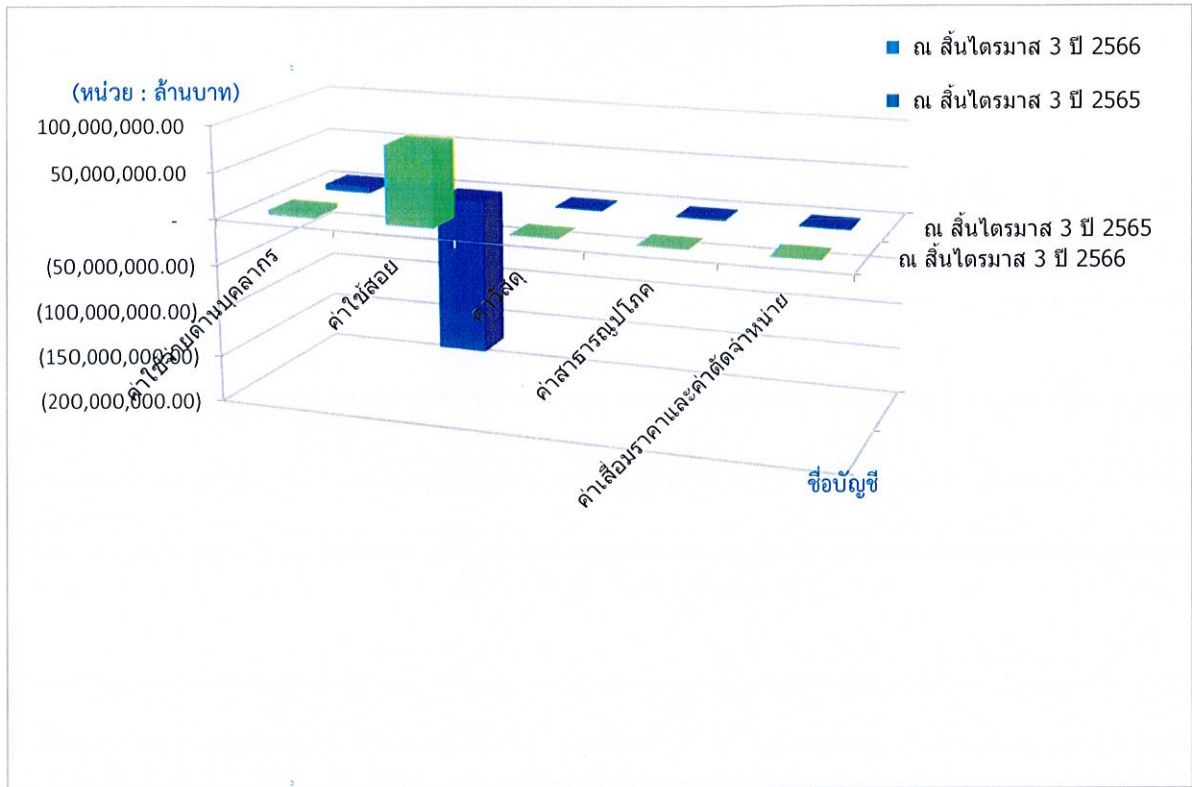


เปรียบเทียบรายได้สำหรับไตรมาสที่ 3 ปีงบประมาณ 2566 และ 2565

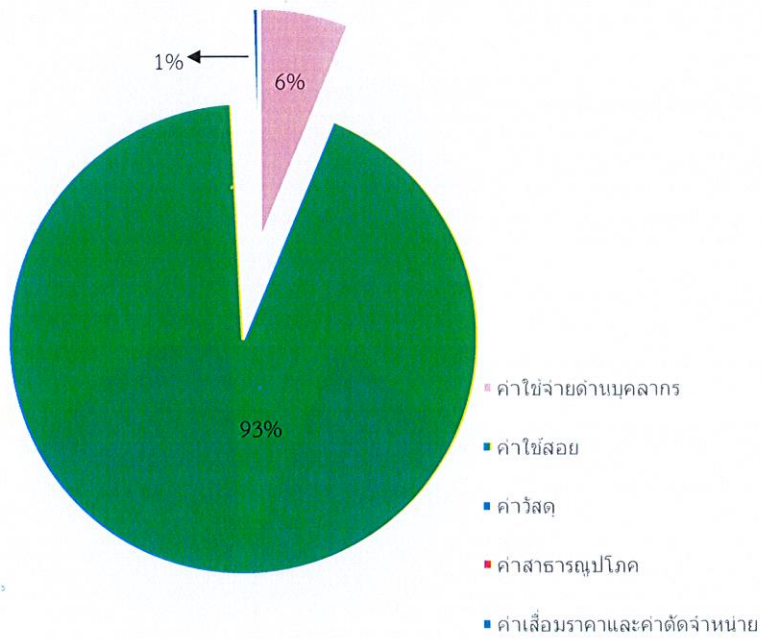


สัดส่วนรายได้ไตรมาสที่ 3 ปีงบประมาณ 2566

แผนภูมิวิเคราะห์งบรายได้และค่าใช้จ่าย



เปรียบเทียบค่าใช้จ่ายสำหรับไตรมาสที่ 3 ปีงบประมาณ 2566 และ 2565



สัดส่วนค่าใช้จ่ายไตรมาสที่ 3 ปีงบประมาณ 2566