

สินทรัพย์ของสถาบันวัคซีนแห่งชาติ ประกอบด้วย

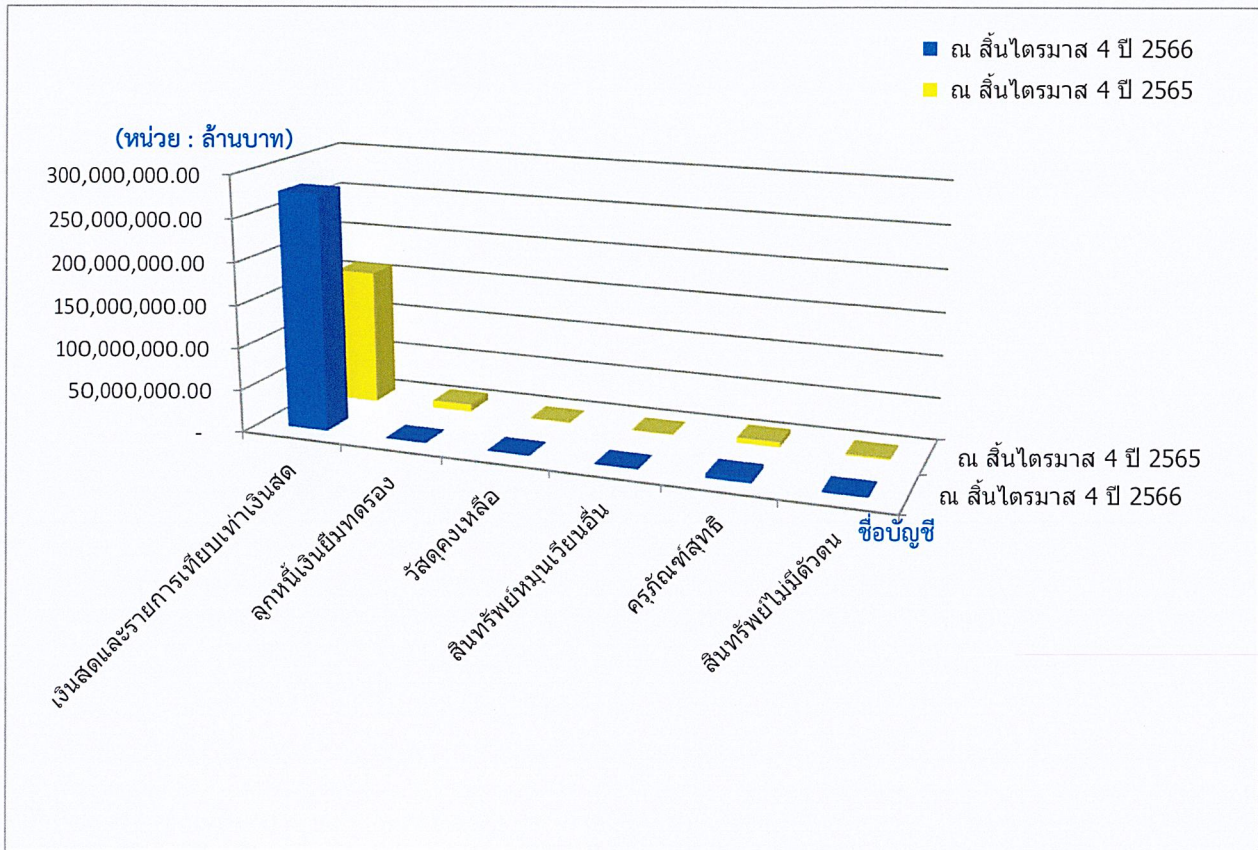
สินทรัพย์ของสถาบันวัคซีนแห่งชาติ ประกอบด้วย สินทรัพย์หมุนเวียนร้อยละ 98.07 และ 96.13 ของสินทรัพย์รวมไตรมาสที่ 4 สำหรับปีงบประมาณ พ.ศ. 2566 และ ปีงบประมาณ พ.ศ. 2565 ตามลำดับ โดยใน ไตรมาสที่ 4 ปีงบประมาณ พ.ศ. 2566 สินทรัพย์หมุนเวียนเพิ่มขึ้นจากปีงบประมาณ พ.ศ. 2565 จำนวน 110.3407 ล้านบาท หรือคิดเป็นร้อยละ 65.61 เนื่องจากในปีงบประมาณ พ.ศ. 2566 มีเงินสนับสนุนทุนวิจัยจาก ววน. เพื่อสนับสนุนให้กับหน่วยงานที่รับทุนกับสถาบันวัคซีนแห่งชาติ ในไตรมาสที่ 4 ของปีงบประมาณ พ.ศ. 2566 และ ปีงบประมาณ พ.ศ. 2565 สินทรัพย์ไม่หมุนเวียนในภาพรวมลดลงจากปีงบประมาณ พ.ศ. 2565 ร้อยละ 19.05 เนื่องจากในไตรมาสที่ 4 ของปีงบประมาณ พ.ศ. 2566 สินทรัพย์ไม่หมุนเวียนสถาบันวัคซีนแห่งชาติ บางส่วนหมดอายุการใช้งาน และไม่มีการซื้อสินทรัพย์เพิ่ม ทำให้สินทรัพย์ไม่หมุนเวียนในภาพรวมลดลงจากปีงบประมาณ พ.ศ. 2565 และภาพรวมของสินทรัพย์รวมทั้งหมดเพิ่มขึ้นจากปีงบประมาณ พ.ศ. 2565

หนี้สินและสินทรัพย์สุทธิของสถาบันวัคซีนแห่งชาติ ประกอบด้วย

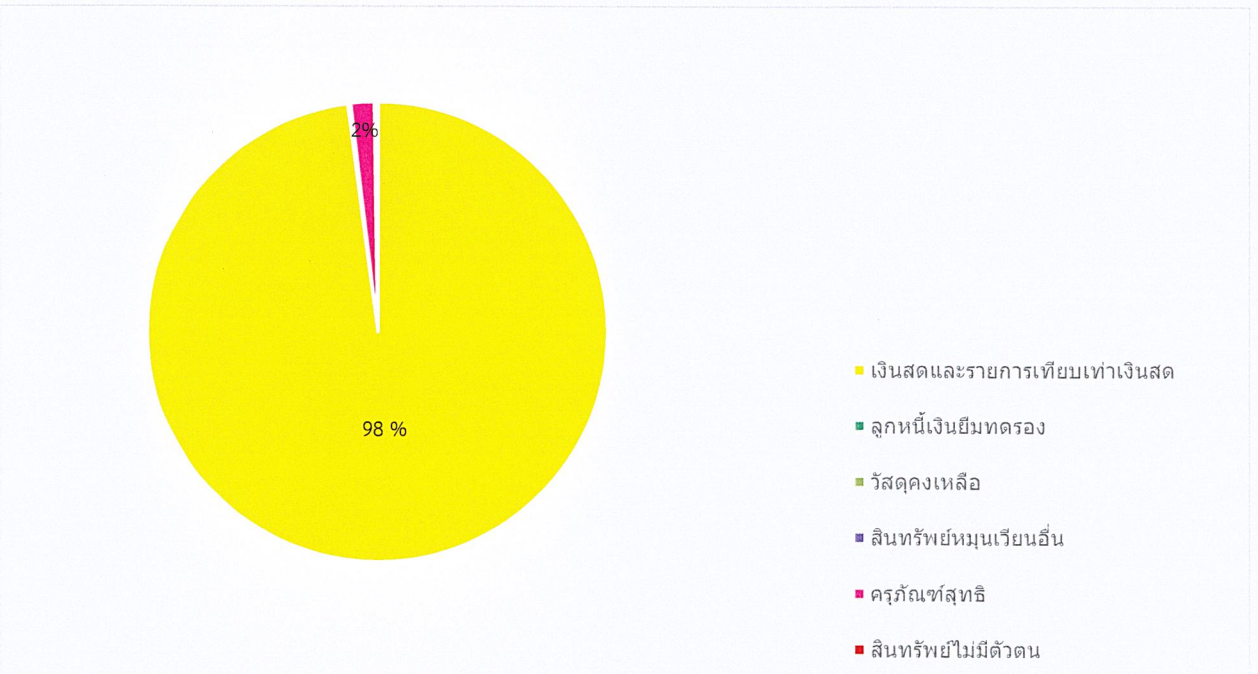
หนี้สินร้อยละ 168.54 และ 54.45 ของหนี้สินรวมในไตรมาสที่ 4 สำหรับปีงบประมาณ พ.ศ. 2566 และ ปีงบประมาณ พ.ศ. 2565 ตามลำดับ หนี้สินเพิ่มขึ้นจากปีงบประมาณ พ.ศ. 2565 จำนวน 383.3766 ล้านบาท หรือคิดเป็นร้อยละ 402.45 เนื่องจากมีการรับรู้รายการเจ้าหนี้หน่วยงานภายนอกในส่วนของเงินกู้ฯ และรายได้ รอรับรู้ที่จะดำเนินการตัดรายการออกเมื่อมีการเบิกจ่ายเงินและมีภาระผูกพันในช่วงเดือนกันยายน 2566 ทำให้หนี้สินในไตรมาสที่ 4 ของปีงบประมาณ 2566 มีจำนวนที่เพิ่มขึ้น

สินทรัพย์สุทธิ/ส่วนทุน ร้อยละ 68.54 และ 45.55 ในไตรมาสที่ 4 ของปีงบประมาณ พ.ศ. 2566 และ ปีงบประมาณ พ.ศ. 2565 ตามลำดับ โดยในปีงบประมาณ พ.ศ. 2566 สินทรัพย์สุทธิ/ส่วนทุน เพิ่มขึ้น จากปีงบประมาณ พ.ศ. 2565 จำนวน 274.3275 ล้านบาท หรือคิดเป็นร้อยละ 344.25 และรายได้สูง(ต่ำกว่า) ค่าใช้จ่ายร้อยละ 94.20 ของสินทรัพย์สุทธิ/ส่วนทุน เนื่องจากสถาบันวัคซีนแห่งชาติได้ดำเนินการโอนคืนเงิน บกกลางที่ได้รับจัดสรรในปีงบประมาณ 2563

แผนภูมิวิเคราะห์งบแสดงฐานะการเงิน

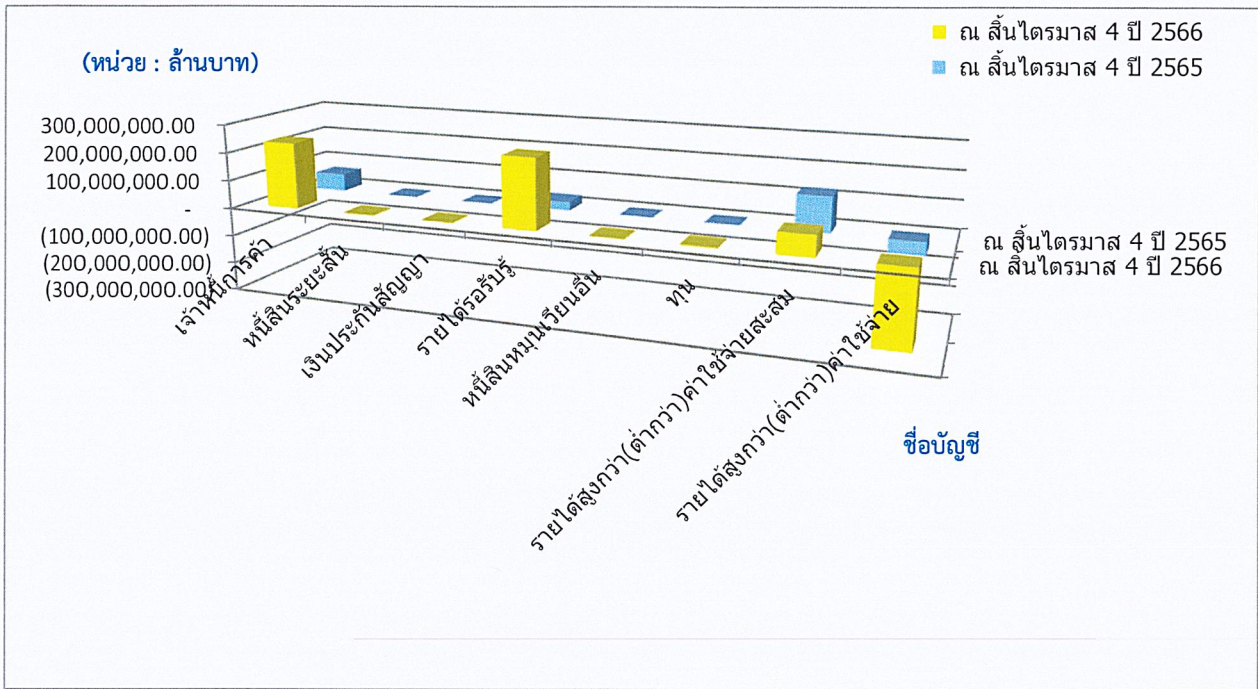


เปรียบเทียบสินทรัพย์ไตรมาสที่ 4 ปีงบประมาณ 2566 และ 2565

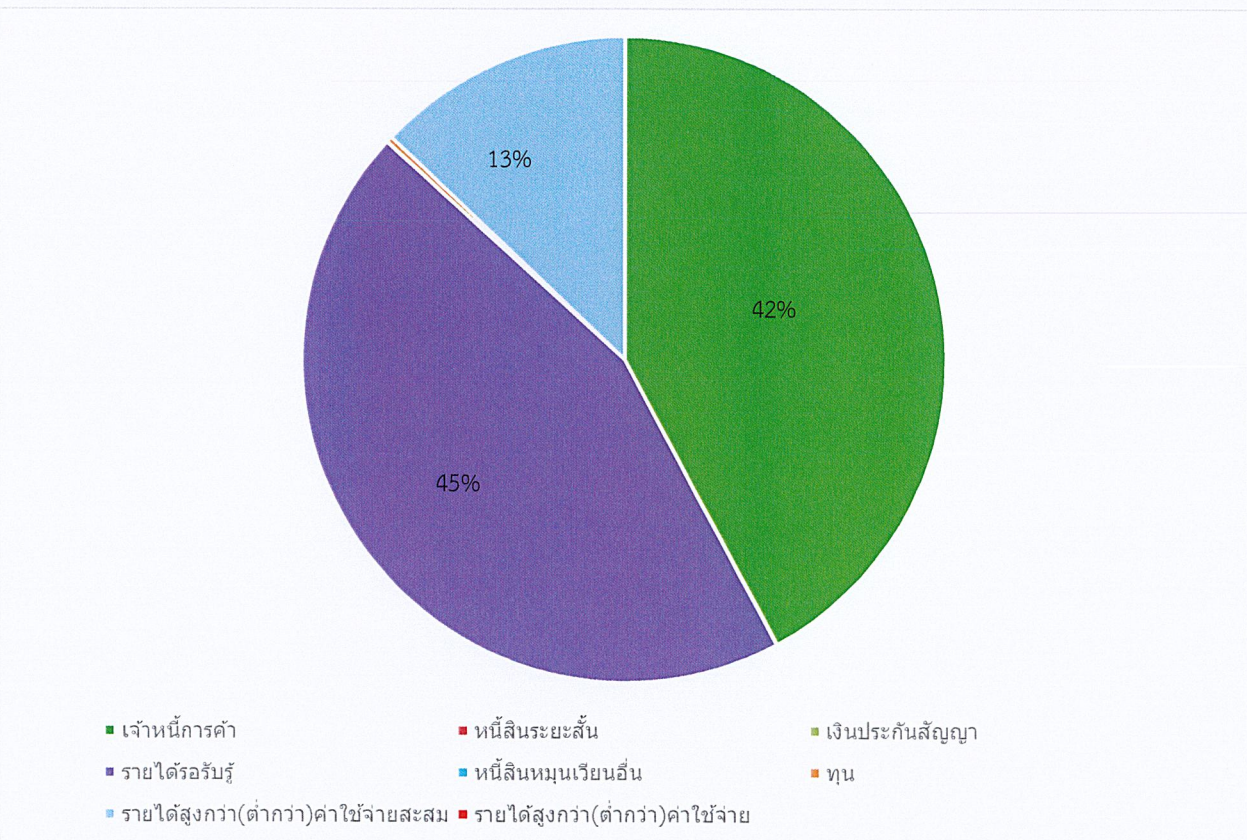


สัดส่วนสินทรัพย์แต่ละประเภทไตรมาสที่ 4 ปีงบประมาณ 2566

แผนภูมิวิเคราะห์งบแสดงฐานะการเงิน



เปรียบเทียบหนี้สินและสินทรัพย์สุทธิไตรมาสที่ 4 ปีงบประมาณ 2566 และ 2565



สัดส่วนหนี้สินและสินทรัพย์สุทธิแต่ละประเภทไตรมาสที่ 4 ปีงบประมาณ 2566

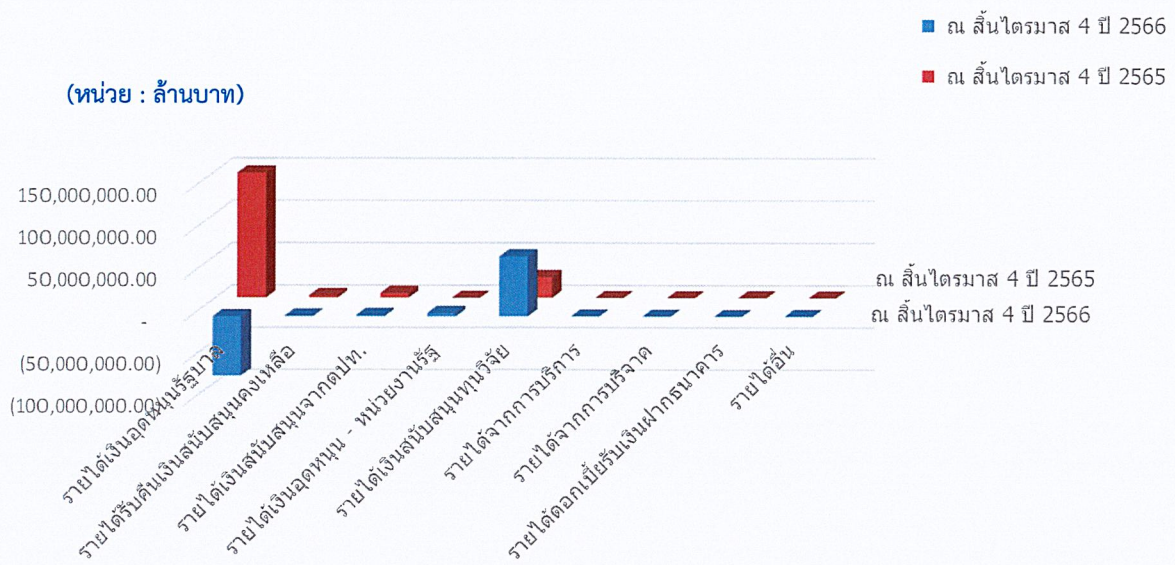
รายได้ของสถาบันวัคซีนแห่งชาติ ประกอบด้วย

- รายได้จากการทำงานรวม สำหรับปีงบประมาณ พ.ศ. 2566 ลดลงจากปีงบประมาณ พ.ศ. 2565 จำนวน 173.5628 ล้านบาท หรือคิดเป็นร้อยละ 95.62 เนื่องจากไตรมาสที่ 4 ปีงบประมาณ พ.ศ. 2565 สถาบันวัคซีนแห่งชาติดำเนินการเบิกเงินจากระบบ New GFMS Thai ในส่วนของเงินกู้

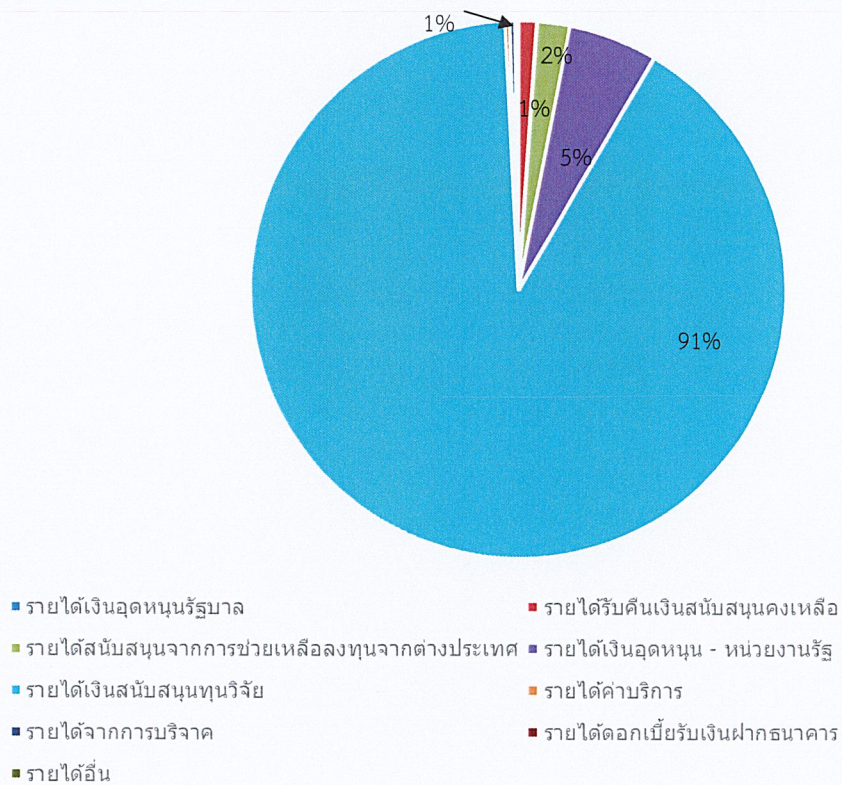
ค่าใช้จ่ายของสถาบันวัคซีนแห่งชาติ ประกอบด้วย

- ค่าใช้จ่ายจากการดำเนินงานร้อยละ 3,463.64 และร้อยละ 125.69 ของค่าใช้จ่ายจากการดำเนินงานทั้งหมด ในไตรมาสที่ 4 สำหรับปีงบประมาณ พ.ศ. 2566 และ ปีงบประมาณ พ.ศ. 2565 ตามลำดับ โดยค่าใช้จ่ายจากการดำเนินงานในไตรมาสที่ 4 ของปีงบประมาณ พ.ศ. 2566 ประกอบด้วยค่าใช้จ่ายหลัก คือ ค่าใช้สอย จำนวน 268.6971 ล้านบาท ซึ่งเป็นค่าใช้จ่ายในสถาบันและค่าใช้จ่ายตามแผนยุทธศาสตร์ของสถาบันและเงินสนับสนุนให้กับหน่วยงานผู้รับทุนกับสถาบันวัคซีนแห่งชาติ (ค่าจ้างเหมาบริการ – บุคคลภายนอก ค่าใช้จ่ายเงินอุดหนุน – หน่วยงานรัฐ) และค่าใช้จ่ายในการประชุมของคณะกรรมการฯ และคณะอนุกรรมการฯ ของสถาบันวัคซีนแห่งชาติ ค่าใช้จ่ายดำเนินงานที่เบิกจ่ายรองเป็น ลำดับที่ 2 คือ ค่าใช้จ่ายบุคลากร (ได้แก่รายการเงินเดือน ค่าล่วงเวลา เงินสมทบกองทุนสำรองเลี้ยงชีพ เงินช่วยการศึกษาบุตร ค่าสวัสดิการรักษายาพยาบาล และค่าใช้จ่ายบุคลากรอื่น) จำนวน 0.4035 ล้านบาท

แผนภูมิวิเคราะห์งบรายได้และค่าใช้จ่าย

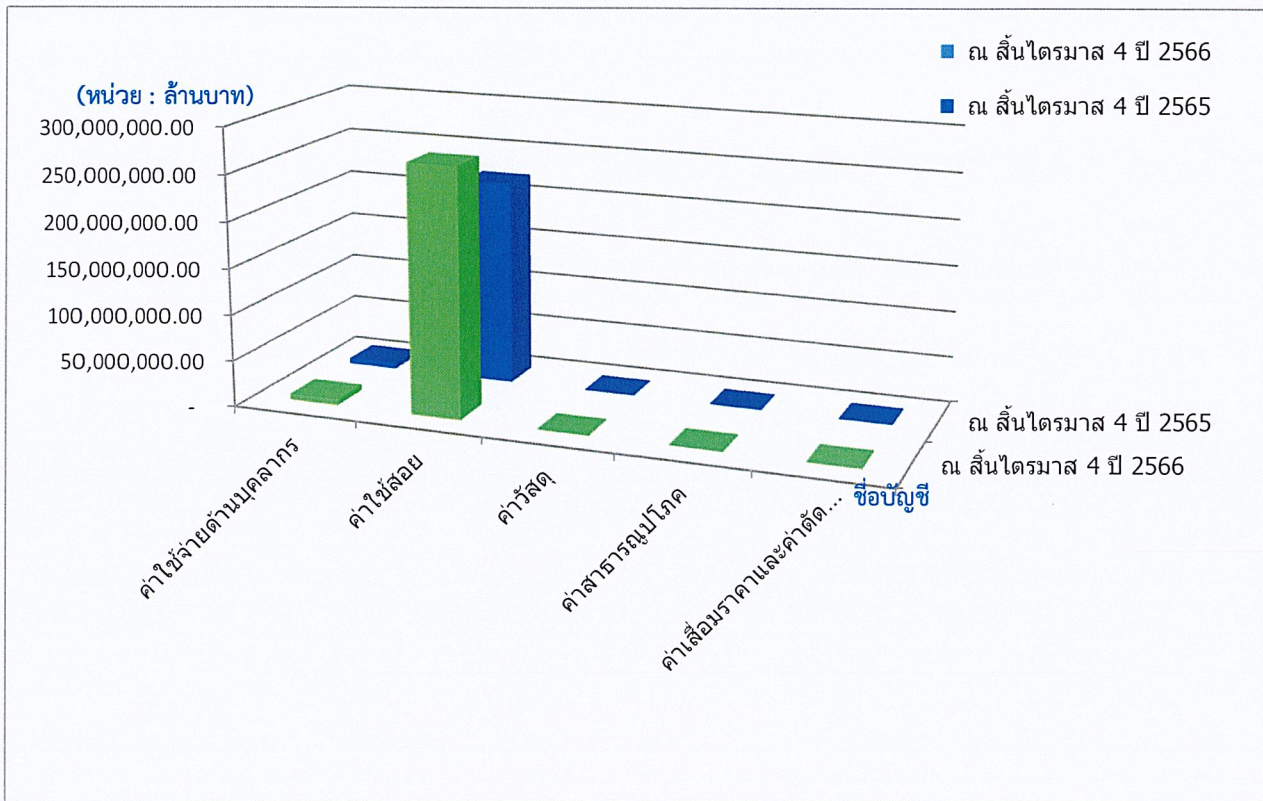


เปรียบเทียบรายได้สำหรับไตรมาสที่ 4 ปีงบประมาณ 2566 และ 2565

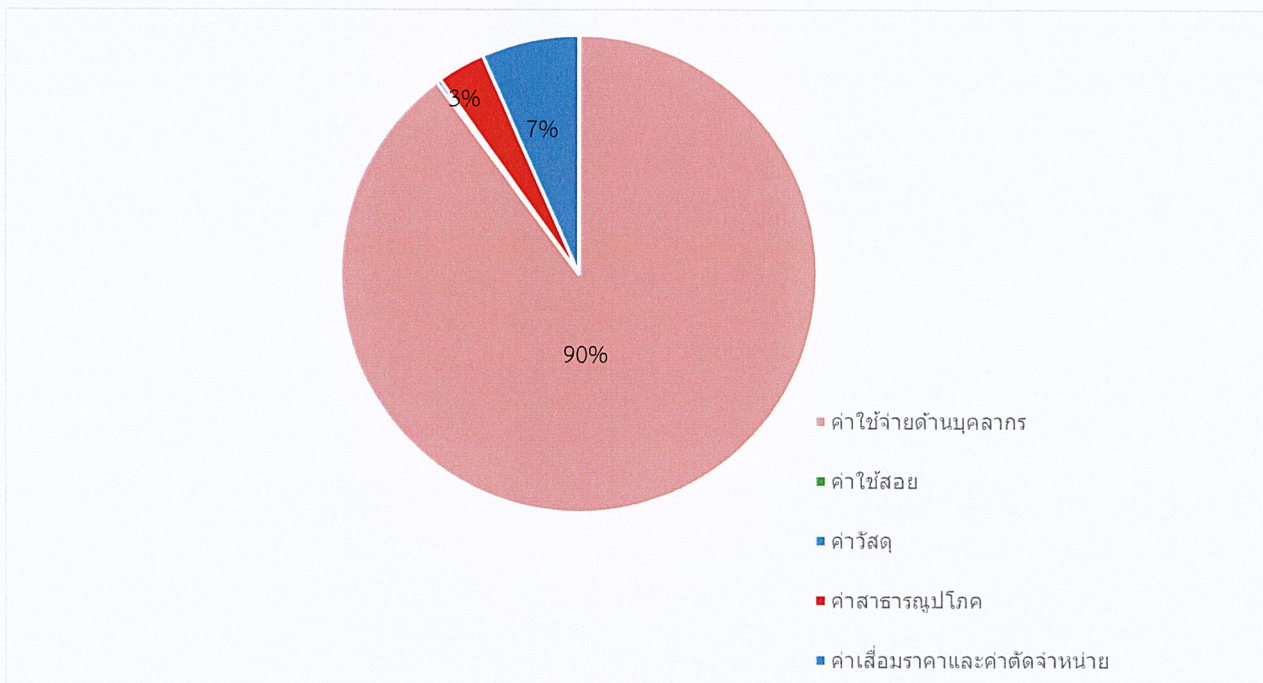


สัดส่วนรายได้ไตรมาสที่ 4 ปีงบประมาณ 2566

แผนภูมิวิเคราะห์งบรายได้และค่าใช้จ่าย



เปรียบเทียบค่าใช้จ่ายสำหรับไตรมาสที่ 4 ปีงบประมาณ 2566 และ 2565



สัดส่วนค่าใช้จ่ายไตรมาสที่ 4 ปีงบประมาณ 2566