

สรุปผลการวิเคราะห์รายงานการเงิน
(ไตรมาส 2 ปีงบประมาณ 2567)

สินทรัพย์ของสถาบันวัคซีนแห่งชาติ ประกอบด้วย

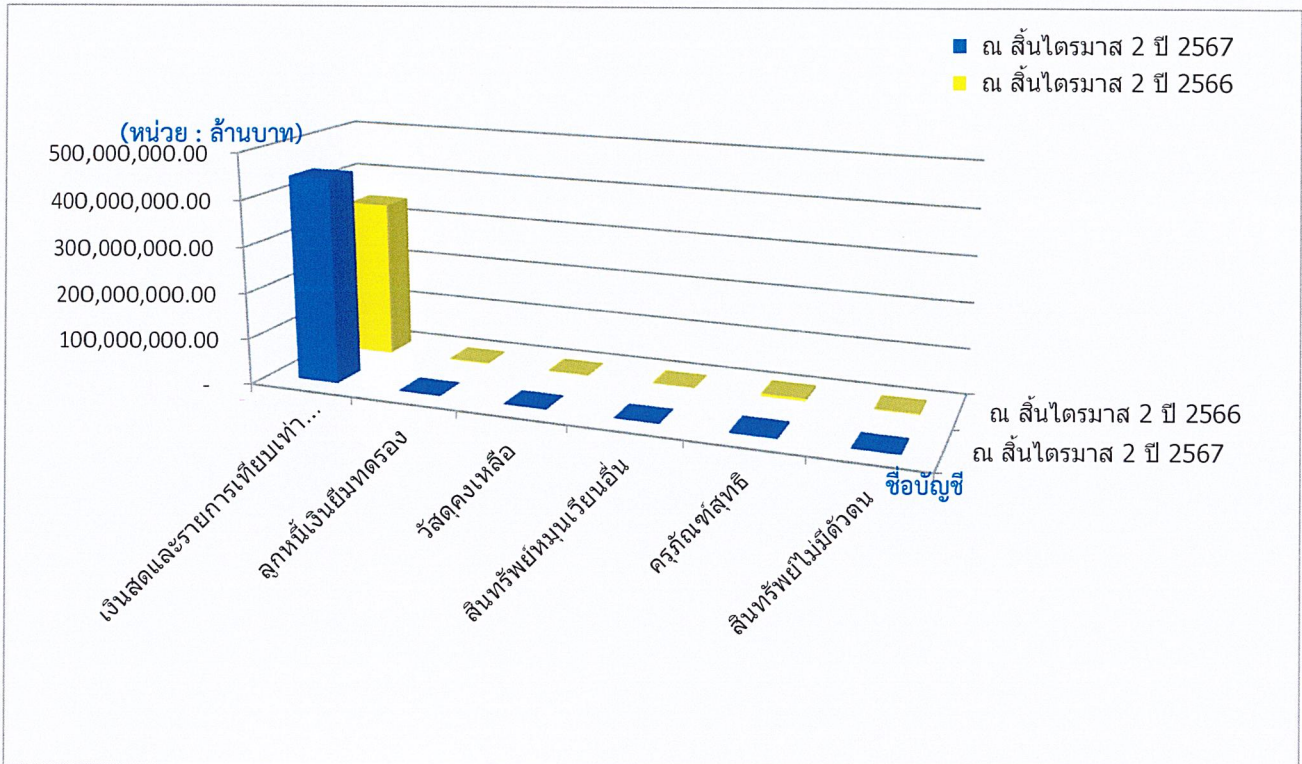
สินทรัพย์ของสถาบันวัคซีนแห่งชาติ ประกอบด้วย สินทรัพย์หมุนเวียนร้อยละ 98.84 และ 97.89 ของสินทรัพย์รวมไตรมาสที่ 2 สำหรับปีงบประมาณ พ.ศ. 2567 และ ปีงบประมาณ พ.ศ. 2566 ตามลำดับ โดยใน ไตรมาสที่ 2 ปีงบประมาณ พ.ศ. 2567 สินทรัพย์หมุนเวียนเพิ่มขึ้นจากปีงบประมาณ พ.ศ. 2566 จำนวน 101.2498 ล้านบาท หรือคิดเป็นร้อยละ 29.44 เนื่องจากในปีงบประมาณ พ.ศ. 2567 ได้รับงบประมาณสนับสนุนทุนวิจัย จาก ววน ไตรมาสที่ 2 ของปีงบประมาณ พ.ศ. 2567 และ ปีงบประมาณ พ.ศ. 2566 สินทรัพย์ไม่หมุนเวียนในภาพรวมลดลงจากปีงบประมาณ พ.ศ. 2566 ร้อยละ 23.53 เนื่องจากในไตรมาสที่ 2 ของปีงบประมาณ พ.ศ. 2567 สินทรัพย์ไม่หมุนเวียนสถาบันวัคซีนแห่งชาติหมดอายุการใช้งาน ทำให้สินทรัพย์ไม่หมุนเวียนในภาพรวมลดลงจากปีงบประมาณ พ.ศ. 2566 และภาพรวมของสินทรัพย์รวมทั้งหมดลดลงจากปีงบประมาณ พ.ศ. 2566 เมื่อมาทำการวิเคราะห์ในรายตัวของสินทรัพย์จะทำให้ลดลงจากปี พ.ศ. 2566

หนี้สินและสินทรัพย์สุทธิของสถาบันวัคซีนแห่งชาติ ประกอบด้วย

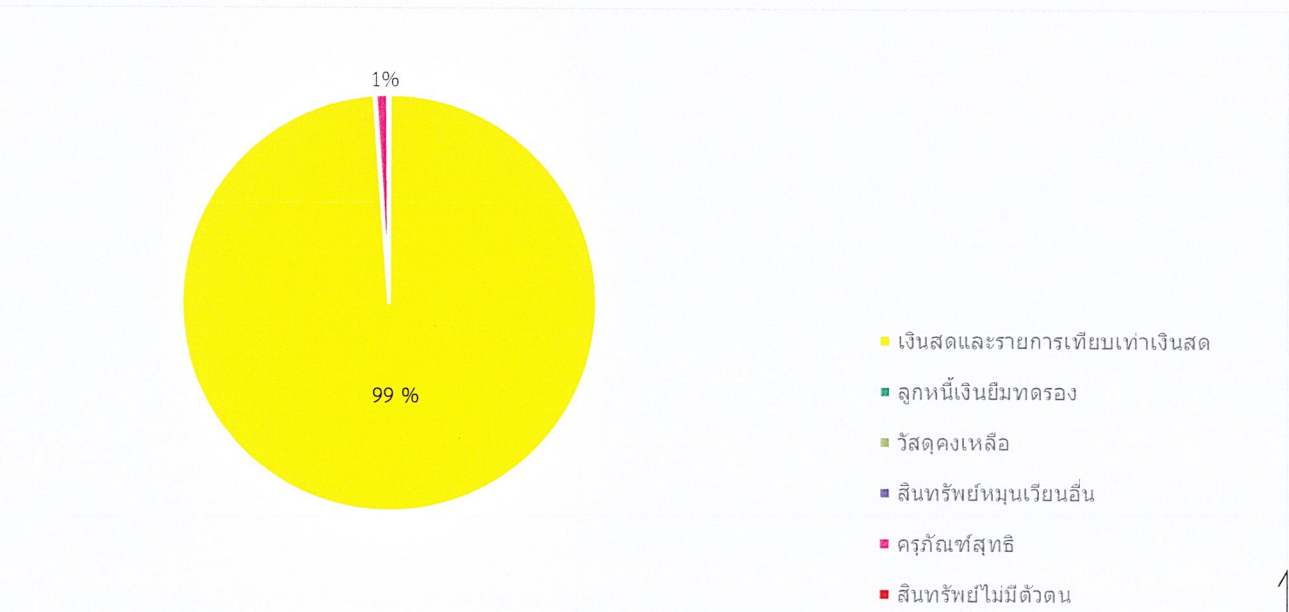
หนี้สินร้อยละ 108.95 และ 71.04 ของหนี้สินรวมในไตรมาสที่ 2 สำหรับปีงบประมาณ พ.ศ. 2567 และ ปีงบประมาณ พ.ศ. 2566 ตามลำดับ หนี้สินเพิ่มขึ้นจากปีงบประมาณ พ.ศ. 2566 จำนวน 241.4456 ล้านบาท หรือคิดเป็นร้อยละ 97.05 เนื่องจากมีการรับรู้เจ้าหนี้ - หน่วยงานภาครัฐ ที่ยังอยู่ระหว่างการตรวจสอบและดำเนินการตรวจรับยังไม่เสร็จสิ้น

สินทรัพย์สุทธิ/ส่วนทุน ร้อยละ (8.95) และ 28.96 ในไตรมาสที่ 2 ของปีงบประมาณ พ.ศ. 2567 และ ปีงบประมาณ พ.ศ. 2566 ตามลำดับ โดยในปีงบประมาณ พ.ศ. 2567 สินทรัพย์สุทธิ/ส่วนทุน ลดลงจากปีงบประมาณ พ.ศ. 2566 จำนวน 141.6762 ล้านบาท หรือคิดเป็นร้อยละ (139.70) และรายได้สูง(ต่ำกว่า) ค่าใช้จ่ายสะสมร้อยละ (10.57) ของสินทรัพย์สุทธิ/ส่วนทุน

แผนภูมิวิเคราะห์งบแสดงฐานะการเงิน

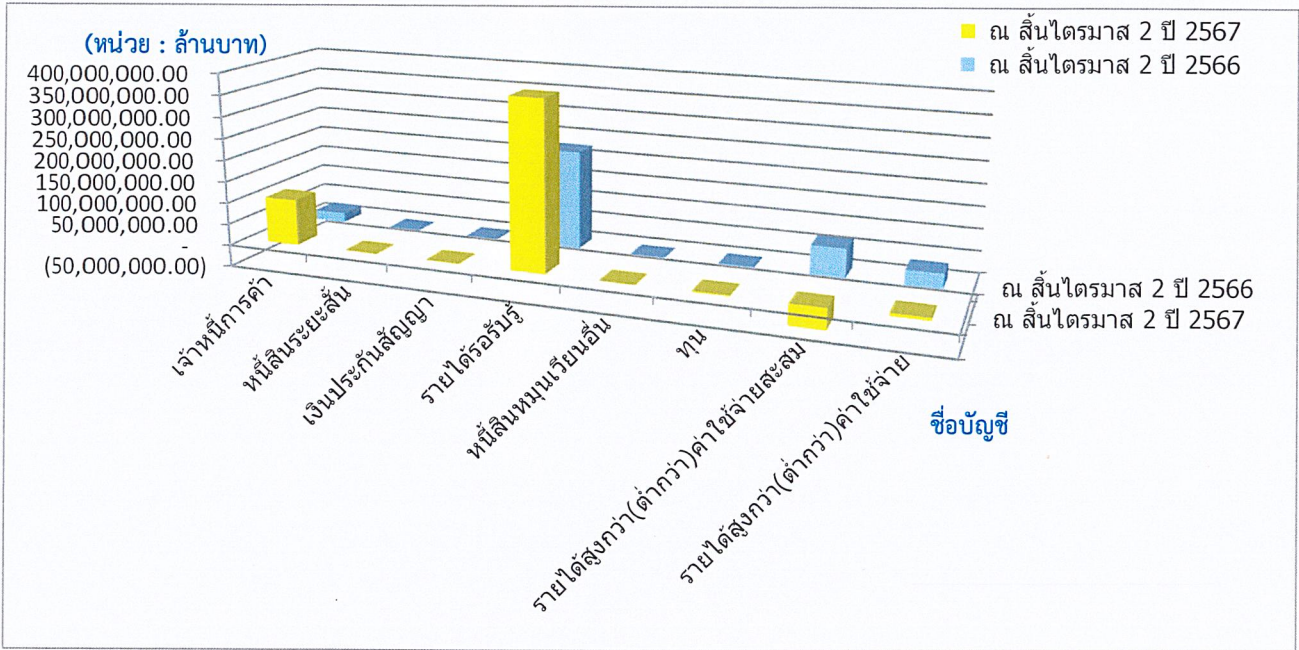


เปรียบเทียบสินทรัพย์ไตรมาสที่ 2 ปีงบประมาณ 2567 และ 2566

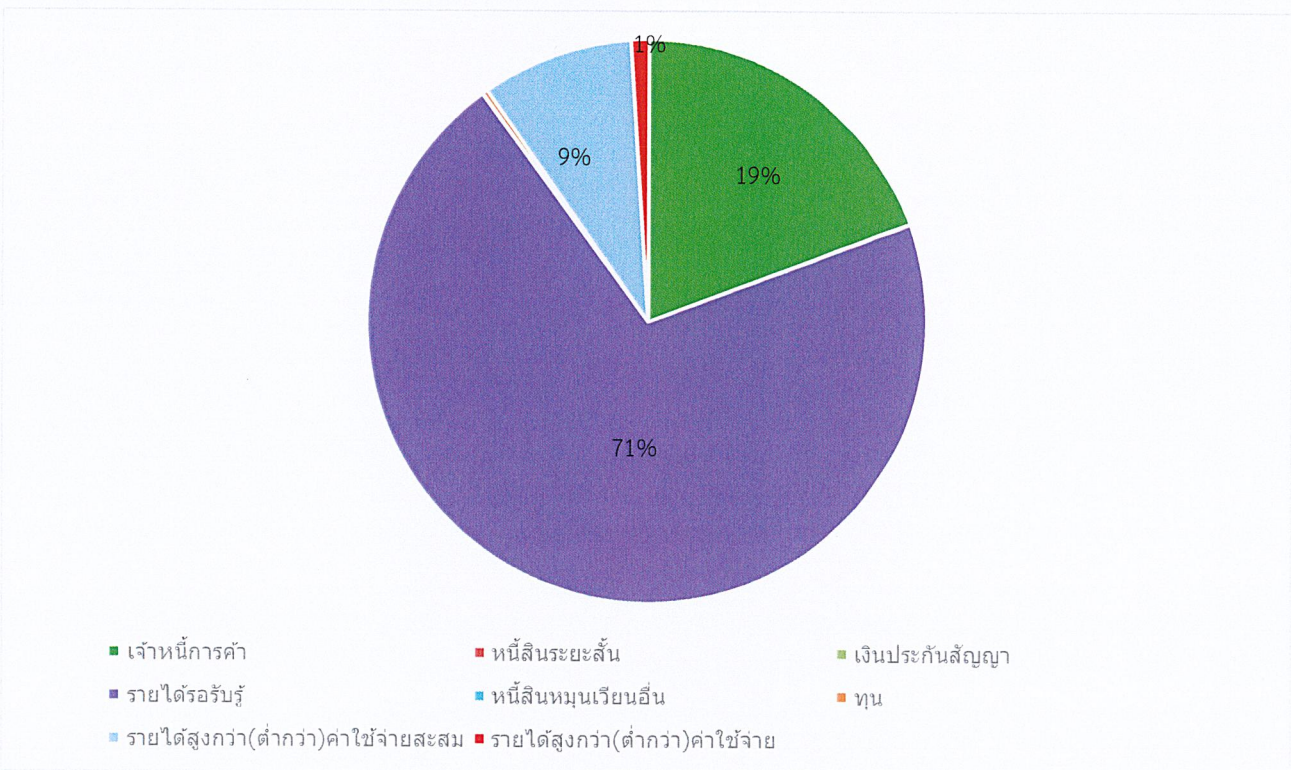


สัดส่วนสินทรัพย์แต่ละประเภทไตรมาสที่ 2 ปีงบประมาณ 2567

แผนภูมิวิเคราะห์งบแสดงฐานะการเงิน



เปรียบเทียบหนี้สินและสินทรัพย์สุทธิไตรมาสที่ 2 ปีงบประมาณ 2567 และ 2566



สัดส่วนหนี้สินและสินทรัพย์สุทธิแต่ละประเภทไตรมาสที่ 2 ปีงบประมาณ 2567

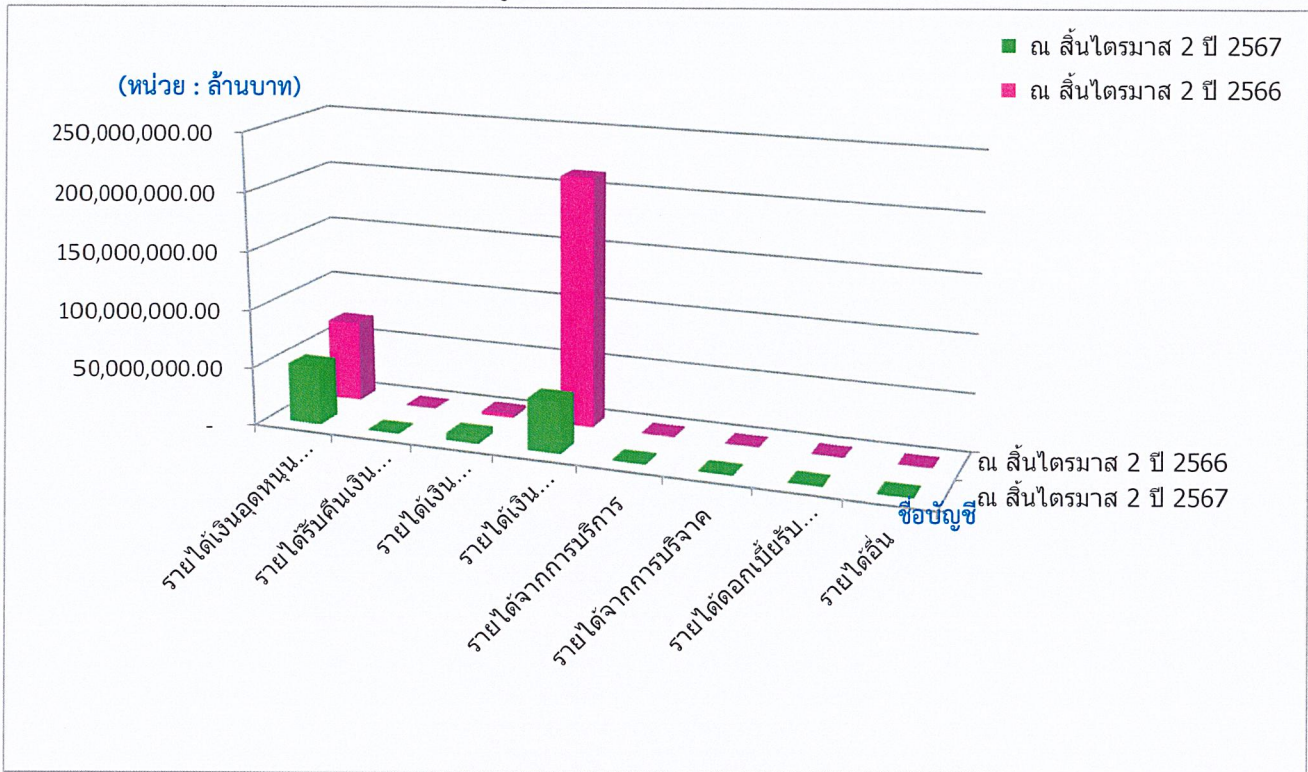
รายได้ของสถาบันวัคซีนแห่งชาติ ประกอบด้วย

- รายได้จากการดำเนินงานรวม สำหรับปีงบประมาณ พ.ศ. 2567 ลดลงจากปีงบประมาณ พ.ศ. 2566 จำนวน (186.4745) ล้านบาท หรือคิดเป็นร้อยละ (64.96) เนื่องจากไตรมาสที่ 2 ปีงบประมาณ พ.ศ. 2567 ยังไม่มีการเบิกจ่ายเงินงบประมาณสนับสนุนทุนวิจัยจาก ววน ที่หน่วยงานจะรับรู้เป็นรายได้เมื่อมีการเบิกจ่ายเงินให้กับเจ้าหน้าที่หรือผู้มีสิทธิรับเงิน

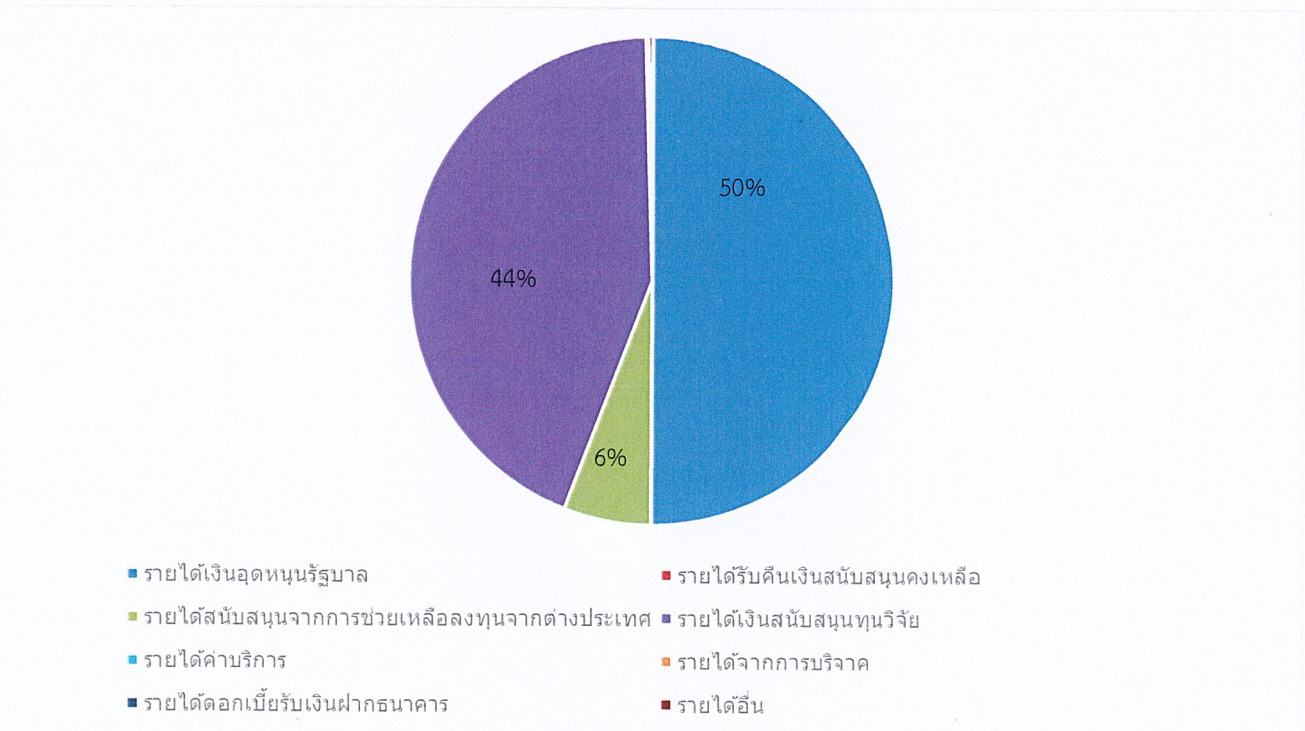
ค่าใช้จ่ายของสถาบันวัคซีนแห่งชาติ ประกอบด้วย

- ค่าใช้จ่ายจากการดำเนินงานร้อยละ 94.36 และร้อยละ 88.22 ของค่าใช้จ่ายจากการดำเนินงานทั้งหมดในไตรมาสที่ 2 สำหรับปีงบประมาณ พ.ศ. 2567 และ ปีงบประมาณ พ.ศ. 2566 ตามลำดับ โดยค่าใช้จ่ายจากการดำเนินงานในไตรมาสที่ 2 ของปีงบประมาณ พ.ศ. 2567 ประกอบด้วยค่าใช้จ่ายหลัก คือ ค่าใช้สอย จำนวน 87.7324 ล้านบาท ซึ่งเป็นค่าใช้จ่ายในสถาบันและค่าใช้จ่ายตามแผนยุทธศาสตร์ของสถาบัน (ค่าจ้างเหมาบริการ - บุคคลภายนอก ค่าใช้จ่ายเงินอุดหนุน - หน่วยงานรัฐ) เป็นค่าใช้จ่ายในการสนับสนุนทุนวิจัยให้กับหน่วยงานต่างๆ และค่าใช้จ่ายในการประชุมของคณะกรรมการฯ และคณะอนุกรรมการฯ ของสถาบันวัคซีนแห่งชาติ ค่าใช้จ่ายดำเนินงานที่เบิกจ่ายรองเป็นลำดับที่ 2 คือ ค่าใช้จ่ายบุคลากร (ได้แก่รายการเงินเดือน ค่าล่วงเวลา เงินสมทบกองทุนสำรองเลี้ยงชีพ เงินช่วยการศึกษาบุตร ค่าสวัสดิการรักษายาพยาบาล และค่าใช้จ่ายบุคลากรอื่น) จำนวน 0.7468 ล้านบาท

แผนภูมิวิเคราะห์งบรายได้และค่าใช้จ่าย

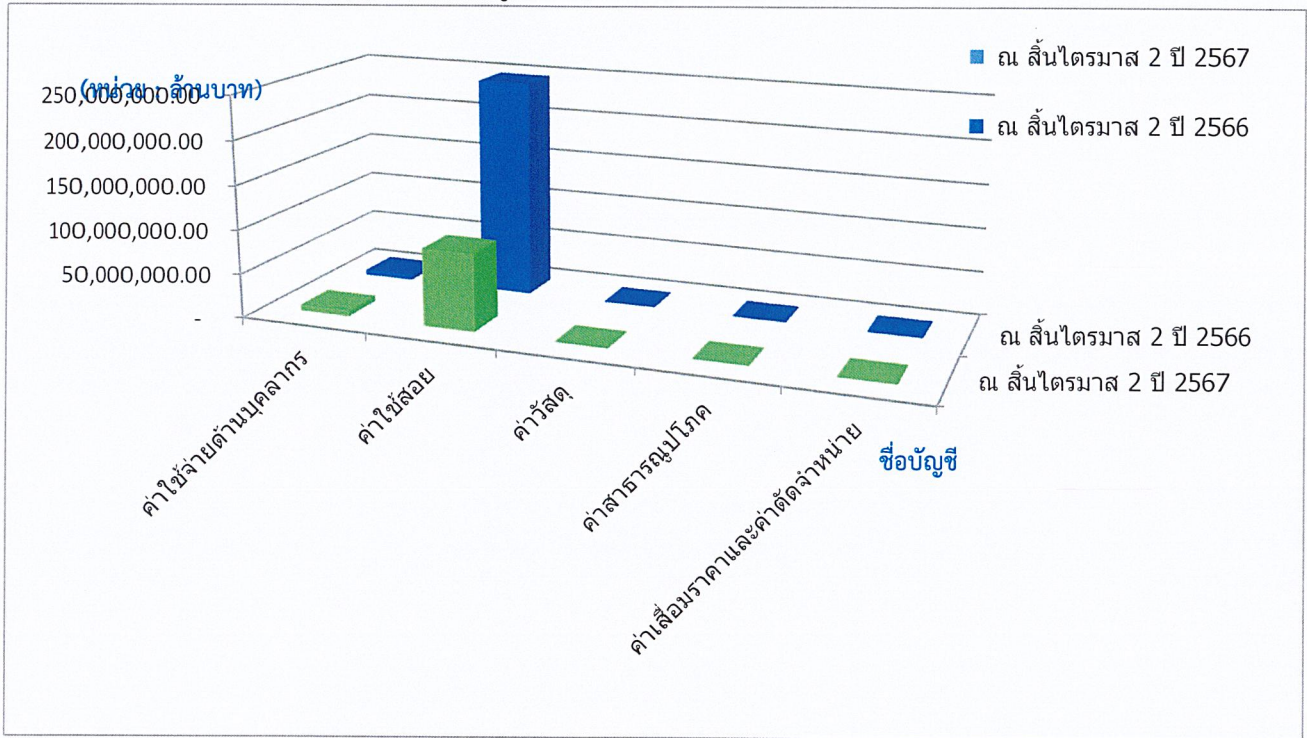


เปรียบเทียบรายได้สำหรับไตรมาสที่ 2 ปีงบประมาณ 2567 และ 2566

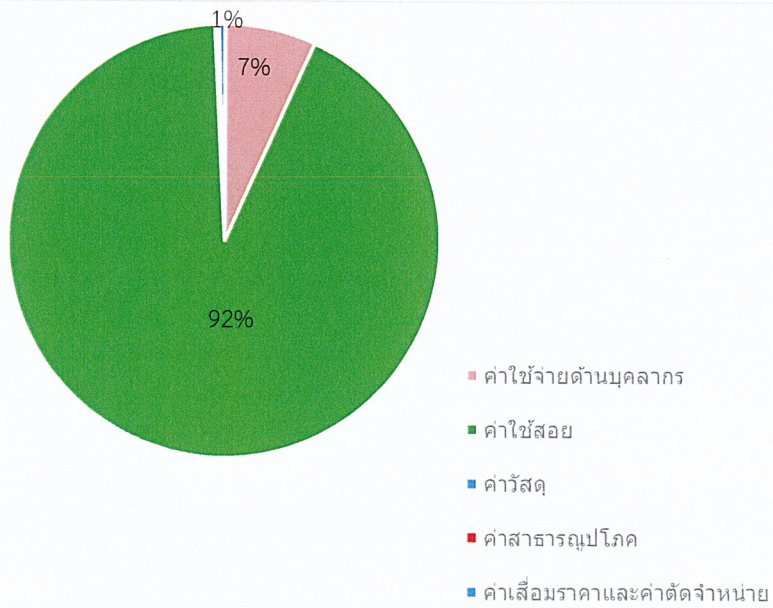


สัดส่วนรายได้ไตรมาสที่ 2 ปีงบประมาณ 2567

แผนภูมิวิเคราะห์งบรายได้และค่าใช้จ่าย



เปรียบเทียบค่าใช้จ่ายสำหรับไตรมาสที่ 2 ปีงบประมาณ 2567 และ 2566



สัดส่วนค่าใช้จ่ายไตรมาสที่ 2 ปีงบประมาณ 2567